



องค์การบริหารส่วนจังหวัดพะเยา
 รับที่..... กอฐ ๑๒๑
 วันที่..... ๑๔ ส.ค. ๒๕๖๑
 วันที่..... ๑๐.๑๐ น.
 ศาลากลางจังหวัดพะเยา
 ถนนพหลโยธิน พย ๕๖๐๐๐
 วันที่..... กย ๑๔
 วันที่..... ๑๔ ส.ค. ๒๕๖๑
 เวลา..... ๑๐.๕๐ น.

OK
 ๑๔ ส.ค. ๒๕๖๑
 พย ๐๐๒๓.๑/ว ๖๖๗๑

๑๐ สิงหาคม ๒๕๖๑

เรื่อง รายงานผลการประเมินประสิทธิภาพขององค์กรปกครองส่วนท้องถิ่น ประจำปี ๒๕๖๑
 เรียน นายอำเภอทุกอำเภอ, นายองค์การบริหารส่วนจังหวัดพะเยา และนายกเทศมนตรีเมืองทุกแห่ง
 อ้างถึง หนังสือจังหวัดพะเยา ที่ พย ๐๐๒๓.๑/ว ๔๑๑๑ ลงวันที่ ๑๗ พฤษภาคม ๒๕๖๑


สิ่งที่ส่งมาด้วย แบบรายงานผลการประเมินประสิทธิภาพขององค์กรปกครองส่วนท้องถิ่น
 (แบบ๑ - ๒) จำนวน ๑ ชุด

ตามที่กรมส่งเสริมการปกครองท้องถิ่น ดำเนินโครงการประเมินประสิทธิภาพขององค์กรปกครองส่วนท้องถิ่น (Local Performance Assessment : LPA) ประจำปี ๒๕๖๑ โดยจัดให้มีการประเมินจำนวน ๕ ด้าน ประกอบด้วย ด้านการบริหารจัดการ ด้านการบริหารงานบุคคลและกิจการสภา ด้านการบริหารงานการเงินและการคลัง ด้านการบริการสาธารณะ และด้านธรรมาภิบาล โดยให้จังหวัดแต่งตั้งทีมประเมินประสิทธิภาพขององค์กรปกครองส่วนท้องถิ่น เพื่อออกตรวจประเมินให้แล้วเสร็จภายในเดือนกรกฎาคม ๒๕๖๑ นั้น

ในการนี้ จังหวัดพะเยาได้ดำเนินการตรวจประเมินประสิทธิภาพขององค์กรปกครองส่วนท้องถิ่น (Local Performance Assessment : LPA) ประจำปี ๒๕๖๑ เรียบร้อยแล้ว จึงขอแจ้งผลการประเมินประสิทธิภาพขององค์กรปกครองส่วนท้องถิ่น ประจำปี ๒๕๖๑ เพื่อให้องค์กรปกครองส่วนท้องถิ่นทราบ และนำไปใช้ประโยชน์ทางราชการต่อไป ทั้งนี้ สามารถดาวน์โหลดสิ่งที่ส่งมาด้วยได้ที่ www.phayaolocal.go.th หัวข้อ "หนังสือราชการ"



จึงเรียนมาเพื่อทราบ สำหรับอำเภอให้แจ้งองค์กรปกครองส่วนท้องถิ่นในพื้นที่ทราบต่อไป

นายอำเภอจังหวัดพะเยา
 สำนักงานส่งเสริมการปกครองส่วนท้องถิ่นจังหวัดพะเยา
 ถนนพหลโยธิน ๐๐๒๓.๑/ว ๖๖๗๑
 โทร. ๐ ๕๔๔๔ ๕๖๒๓ - ๒๔ ต่อ ๑๑๑
 โทรสาร ๐-๕๔๔๔-๕๖๒๓ - ๒๔ ต่อ ๑๑๑

ขอแสดงความนับถือ

 (นายณรงค์ศักดิ์ โอสถธนากร)
 ผู้ว่าราชการจังหวัดพะเยา

ทราบ
ดำเนินการ

นายอำเภอทุกอำเภอ
 สำนักงานส่งเสริมการปกครองส่วนท้องถิ่นจังหวัดพะเยา
 ถนนพหลโยธิน ๐๐๒๓.๑/ว ๖๖๗๑
 โทร. ๐ ๕๔๔๔ ๕๖๒๓ - ๒๔ ต่อ ๑๑๑
 โทรสาร ๐-๕๔๔๔-๕๖๒๓ - ๒๔ ต่อ ๑๑๑


 (นายวรวิทย์ บุรณศิริ)
 นายองค์การบริหารส่วนจังหวัดพะเยา

 (นายบุญโต เกียรติวิชัยงาม)
 เลขาธิการองค์การบริหารส่วนจังหวัดพะเยา
 ๑๕ ส.ค. ๒๕๖๑

ที่	ประเภท อปท.	ชื่อ อปท.	อำเภอ	ด้านที่ 1		ร้อยละ	ด้านที่ 2		ร้อยละ	ด้านที่ 3		ร้อยละ	ด้านที่ 4		ร้อยละ	ด้านที่ 5		ร้อยละ	รวมคะแนน 5 ด้าน		คิดเป็น
				การบริหารจัดการ			การบริหารงานบุคคลและ กิจการสภา			การบริหารงานการเงินและการคลัง			การบริหารการสาธารณสุข			จรรยาภิบาล			คะแนนที่ได		
				คะแนนที่ได้	คะแนนเต็ม		คะแนนที่ได้	คะแนนเต็ม		คะแนนที่ได้	คะแนนเต็ม		คะแนนที่ได้	คะแนนเต็ม		คะแนนที่ได้	คะแนนเต็ม		คะแนนที่ได้	คะแนนเต็ม	
33	ทต.	บ้านเหล่า	อ.แม่ใจ	126	140	90	191	215	88.84	161	240	67.08	283	330	85.76	58	65	89.23	819	990	82.73
34	อบต.	อ่างทอง	อ.เชียงคำ	120	140	85.71	197	215	91.63	186	240	77.5	252	315	80	51	65	78.46	806	975	82.67
35	อบต.	แม่ลาว	อ.เชียงคำ	120	140	85.71	187	215	86.98	174	230	75.65	259	310	83.55	50	65	76.92	790	960	82.29
36	อบต.	บ้านป็น	อ.ดอกคำใต้	112	140	80	183	215	85.12	181	235	77.02	264	310	85.16	54	65	83.08	794	965	82.28
37	อบต.	ออย	อ.ปง	116	140	82.86	201	215	93.49	157	230	68.26	257	310	82.9	54	65	83.08	785	960	81.77
38	ทต.	ป่าแฝก	อ.แม่ใจ	129	140	92.14	192	215	89.3	148	230	64.35	267	325	82.15	60	65	92.31	796	975	81.64
39	ทต.	บ้านถ้ำ	อ.ดอกคำใต้	94	140	67.14	196	215	91.16	202	245	82.45	317	375	84.53	40	65	61.54	849	1040	81.63
40	อบต.	เจดีย์คำ	อ.เชียงคำ	125	140	89.29	174	215	80.93	160	235	68.09	270	310	87.1	58	65	89.23	787	965	81.55
41	อบต.	นาปรัง	อ.ปง	117	140	83.57	197	215	91.63	175	230	76.09	234	315	74.29	63	65	96.92	786	965	81.45
42	อบต.	บ้านต๋น	อ.เมืองพะเยา	117	140	83.57	176	215	81.86	181	235	77.02	263	315	83.49	53	65	81.54	790	970	81.44
43	อบต.	แม่ใส	อ.เมืองพะเยา	119	140	85	179	215	83.26	183	235	77.87	251	315	79.68	56	65	86.15	788	970	81.24
44	อบต.	จำป่าหวาย	อ.เมืองพะเยา	117	140	83.57	167	215	77.67	179	240	74.58	274	310	88.39	50	65	76.92	787	970	81.13
45	อบต.	แม่นาเรือ	อ.เมืองพะเยา	115	140	82.14	195	215	90.7	169	240	70.42	250	305	81.97	53	65	81.54	782	965	81.04
46	อบต.	ดอนศรีชุม	อ.ดอกคำใต้	122	140	87.14	195	215	90.7	150	235	63.83	267	315	84.76	52	65	80	786	970	81.03
47	ทต.	บ้านใหม่	อ.เมืองพะเยา	121	140	86.43	182	215	84.65	182	235	77.45	266	330	80.61	46	65	70.77	797	985	80.91
48	อบต.	ดอกคำใต้	อ.ดอกคำใต้	120	140	85.71	181	215	84.19	174	230	75.65	261	320	81.56	48	65	73.85	784	970	80.82
49	ทต.	จุน	อ.จุน	112	140	80	165	215	76.74	188	240	78.33	280	330	84.85	51	65	78.46	796	990	80.4
50	อบต.	ควง	อ.ปง	118	140	84.29	189	215	87.91	161	230	70	252	310	81.29	49	65	75.38	769	960	80.1
51	ทต.	แม่ใจ	อ.แม่ใจ	116	140	82.86	197	215	91.63	159	240	66.25	262	330	79.39	54	65	83.08	788	990	79.6
52	ทต.	หงส์หิน	อ.จุน	118	140	84.29	172	215	80	165	235	70.21	274	330	83.03	54	65	83.08	783	985	79.49
53	ทต.	เชียงคำ	อ.เชียงคำ	101	140	72.14	164	215	76.28	176	245	71.84	319	350	91.14	44	65	67.69	804	1015	79.21
54	อบต.	ป่าซาง	อ.ดอกคำใต้	114	140	81.43	173	215	80.47	183	240	76.25	249	310	80.32	49	65	75.38	768	970	79.18
55	ทต.	ห้วยน้ำ	อ.เชียงคำ	120	140	85.71	176	215	81.86	161	230	70	268	330	81.21	47	65	72.31	772	980	78.78
56	ทต.	บ้านด้า	อ.เมืองพะเยา	116	140	82.86	193	215	89.77	149	230	64.78	257	330	77.88	56	65	86.15	771	980	78.67
57	อบต.	พระธาตุซิงแกง	อ.จุน	102	140	72.86	187	215	86.98	165	240	68.75	256	315	81.27	57	65	87.69	767	975	78.67
58	อบต.	ผาช้างน้อย	อ.ปง	121	140	86.43	201	215	93.49	165	235	70.21	210	310	67.74	60	65	92.31	757	965	78.45
59	ทต.	หนองห่ม	อ.ดอกคำใต้	126	140	90	165	215	76.74	169	240	70.42	271	330	82.12	43	65	66.15	774	990	78.18
60	ทต.	เชียงม่วน	อ.เชียงม่วน	107	140	76.43	165	215	76.74	178	245	72.65	298	350	85.14	39	65	60	787	1015	77.54
61	ทต.	ศรีถ้อย	อ.แม่ใจ	110	140	78.57	183	215	85.12	156	235	66.38	265	325	81.54	40	65	61.54	754	980	76.94
62	ทต.	ทุ่งรวงทอง	อ.จุน	105	140	75	179	215	83.26	151	240	62.92	259	330	78.48	56	65	86.15	750	990	75.76
63	ทต.	ท่าจำปี	อ.เมืองพะเยา	101	140	72.14	179	215	83.26	154	240	64.17	263	330	79.7	52	65	80	749	990	75.66
64	อบต.	สันโค้ง	อ.ดอกคำใต้	102	140	72.86	178	215	82.79	149	235	63.4	258	315	81.9	46	65	70.77	733	970	75.57
65	ทต.	แม่ยม	อ.ปง	120	140	85.71	182	215	84.65	165	240	68.75	242	350	69.14	54	65	83.08	763	1010	75.54
66	ทต.	ดงเจน	อ.ภูพานยาว	99	140	70.71	161	215	74.88	174	240	72.5	271	345	78.55	51	65	78.46	756	1005	75.22
67	ทต.	ห้วยลาน	อ.ดอกคำใต้	124	140	88.57	176	215	81.86	167	245	68.16	236	330	71.52	41	65	63.08	744	995	74.77
68	อบจ.	พะเยา	อ.เมืองพะเยา	107	130	82.31	183	215	85.12	129	195	66.15	131	210	62.38	57	65	87.69	607	815	74.48

สรุปผลคะแนนการประเมินประสิทธิภาพขององค์กรปกครองส่วนท้องถิ่น ประจำปี ๒๕๖๑
 (Local Performance Assessment : LPA) ประจำปี ๒๕๖๑
 องค์การบริหารส่วนจังหวัดพะเยา

.....

ด้าน	คะแนนเต็ม	คะแนนที่ได้	
		คะแนน	คิดเป็น %
๑. ด้านบริหารจัดการ	๑๓๐	๑๐๗	๘๒.๓๑
๒. ด้านการบริหารงานบุคคลและกิจการสภา	๒๑๕	๑๘๓	๘๕.๑๒
๓. ด้านการบริหารงานการเงินและการคลัง	๑๙๕	๑๒๙	๖๖.๑๕
๔. ด้านการบริการสาธารณะ	๒๑๐	๑๓๑	๖๒.๓๘
๕. ด้านธรรมาภิบาล	๖๕	๕๗	๘๗.๖๙
รวม	๘๑๕	๖๐๗	๗๔.๔๘